







Exemples d'indices pour les 8/9 ans

INDICE	<p style="text-align: center;"><i>[note : Départ face à la Mairie]</i></p> <ul style="list-style-type: none"> • Entre le soleil levant et le soleil couchant se trouve une impasse, prends la ! • Aux alentours des escaliers, trouve le numéro magique 86 • Quand tu es face à ce numéro, regarde sur ta droite et tu trouveras l'indice suivant <p>Question 1 : Sur quoi est inscrit le fameux numéro 86 ? Question 2 : Comment s'appelle l'Église ?</p>
INDICE	<ul style="list-style-type: none"> • A partir de l'endroit où tu as trouvé l'indice, demande au plus jeune de ton groupe de faire 12 pas vers le soleil couchant La sur ta droite tu découvriras le passage secret qui te mènera au prochain indice. ATTENTION: la cote est raide • Tout au long du chemin tu trouveras 5 indices : remets les dans l'ordre et inscris les sur ta feuille de réponse <p style="text-align: center;"><i>[note : exemple de mot : S T A D E]</i></p>
INDICE	<p style="text-align: center;"><i>[note : Texte au dessus du panneau « Saulny » en haut de la rue de Plesnois]</i></p> <p>Au dessus du nom de ton village se trouve un texte :</p> <ul style="list-style-type: none"> • Qu'y a-t-il d'écrit ? Déchiffre les 5 lettres qui te diront où aller : Prends la 7^{ème} lettre du texte inscrit au dessus de Saulny Puis reviens sur la 1^{ère} lettre Vas à la 21^{ème} lettre Prends la 4^{ème} lettre du mot Saulny Vas à la dernière lettre du message • Sur ton trajet, récupère une pincée de sel dans un sachet et déchiffre sur le mot que tu trouveras, les endroits des passages obligatoires • Une fois arrivé, trouve l'indice suivant
INDICE	<div style="display: flex; justify-content: space-around; align-items: center;"> <div style="text-align: center;">  <p>Dirige toi d'abord vers :</p> </div> <div style="text-align: center;">  </div> <div style="text-align: center;">  </div> </div> <div style="display: flex; justify-content: space-around; align-items: center; margin-top: 20px;"> <div style="text-align: center;">  <p>Puis tourne à droite à la</p> </div> <div style="text-align: center;">  <p>Passe par dessus</p> </div> </div> <p>Et fonce vers ta future étape (attention sois prudent !!!)</p>

INDICE	<p>Pour déchiffrer ta prochaine étape, remplace chaque lettre par la lettre précédente dans l'alphabet :</p> <p>D I B N C S F T E I P U F T</p> <p>Puis enfonce toi entre les maisons et réponds aux questions suivantes ;</p> <p>Question 1 : Quel est le nom de l'engin vert qui s'y trouve ? Question 2 : Qu'y a-t-il de dessiné dessus, combien ? Question 3 : Combien de chevaux peuvent être ferrés avec les objets que tu vois ?</p> <p>Demande aux personnes qui se trouvent là de t'indiquer le prochain indice</p>
INDICE	<p>Retourne à cet endroit :</p>  <p>Sur ton chemin, réponds aux 2 dernières questions:</p> <p>Question 1 : Que représentent les meurtrières sur l'église ? Question 2 : Que représentent les 2 drapeaux sur la Mairie ?</p>